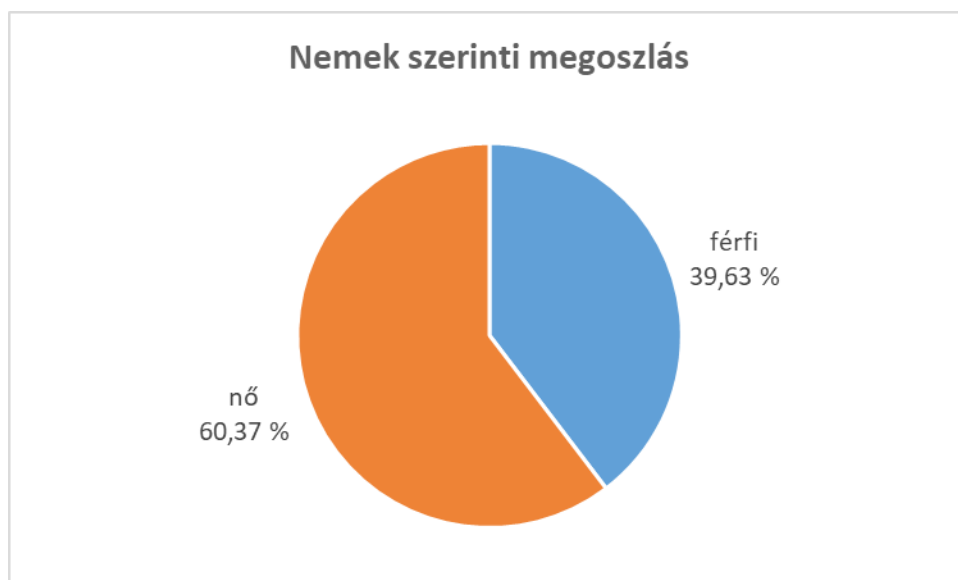


Létszám adatok

Az Ébredések Alapítvány közösségi pszichiátriai alapellátását 2019-ben 164-en vették igénybe. Mivel a nyitólétszám - **130 fő** – magas volt, új ellátottak felvételére a kigondozások arányában kerülhetett sor. Ennek megfelelően 2019-ben **34** begondozásra és **39** kigondozásra került sor. A 2019-es zárólétszám **125 fő**.

NEMEK SZERINTI MEGOSZLÁS 2019-BEN

NEM	FŐ	%
FÉRFI	65	39,63
NŐ	99	60,37
ÖSSZESEN	164	100

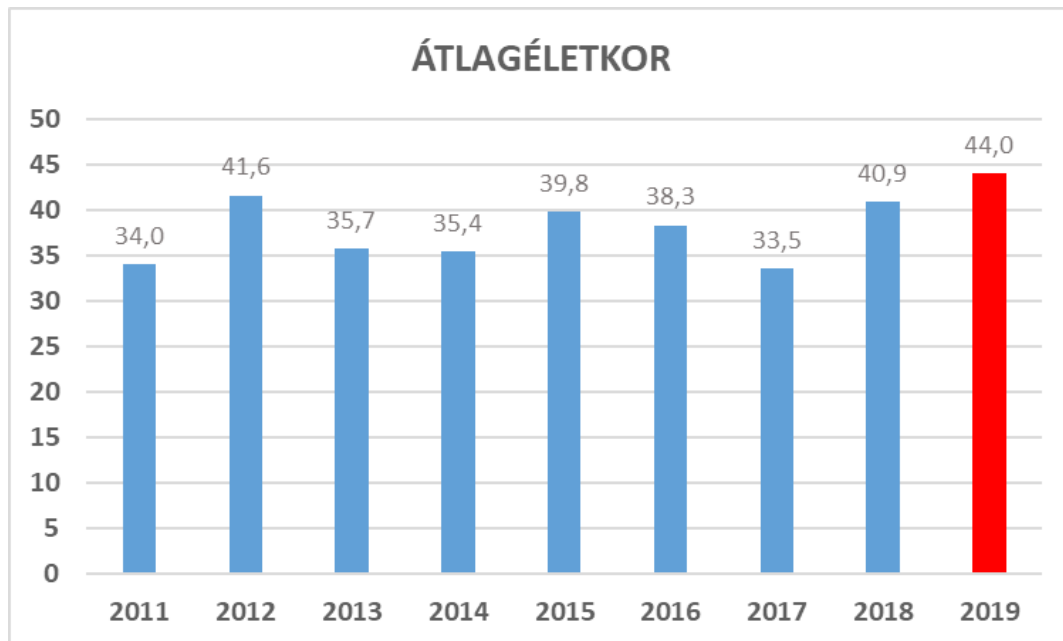


Klienseink körében tovább nőtt a nők aránya.

NEMEK ÉS ÉLETKOR SZERINTI MEGOSZLÁS 2019-BEN

NEM	FŐ	%	ÁTLAGÉLETKOR	KORMEGOSZLÁS
FÉRFI	65	39,63	41	21 - 66 ÉV KÖZÖTT
NŐ	99	60,37	44	18 - 74 ÉV KÖZÖTT
ÖSSZESEN	164	100	43	

Nőtt klienseink átlagéletkora: 43 év, ami 2018-ban 41,3 év volt. Ezt a növekedést részben magyarázza, hogy régi klienseink is idősebbek lettek egy évvel, másrészt az, hogy a begondozottak 1/3-a hajléktalan, akik jellemzően az idősebb korosztályhoz tartoznak.



A korábbi évekhez viszonyítva soha nem volt ilyen magas az év során begondozottak átlagéletkora, ami 2019-ben 44 év.

BEGONDOZOTTAK ÁTLAGÉLETKORA ÉVENTE

ÉV	2011	2012	2013	2014	2015	2016	2017	2018	2019
ÁTLAGÉLETKOR	34,0	41,6	35,7	35,4	39,8	38,3	33,5	40,9	44,0

Diagnózis szerinti megoszlás

DIAGNÓZIS SZERINTI MEGOSZLÁS 2019-BEN

FÉRFIAK

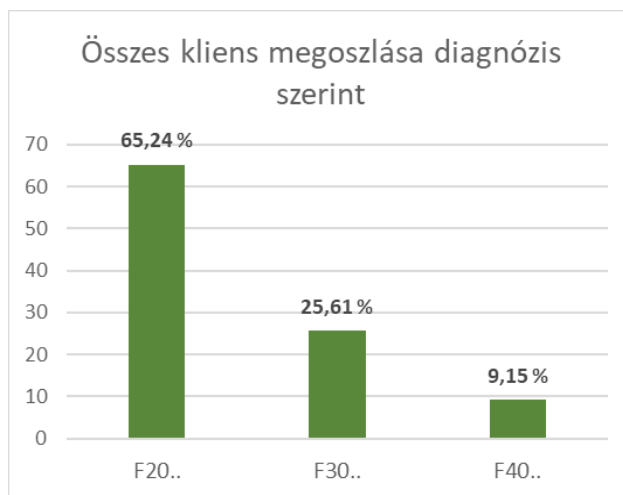
BNO	FŐ	%
F20..	50	76,92
F30..	11	16,92
F40..	4	6,16

NŐK

BNO	FŐ	%
F20..	57	57,58
F30..	31	31,31
F40..	11	11,11

ÖSSZES KLIENS

BNO	FŐ	%
F20..	107	65,24
F30..	42	25,61
F40..	15	9,15



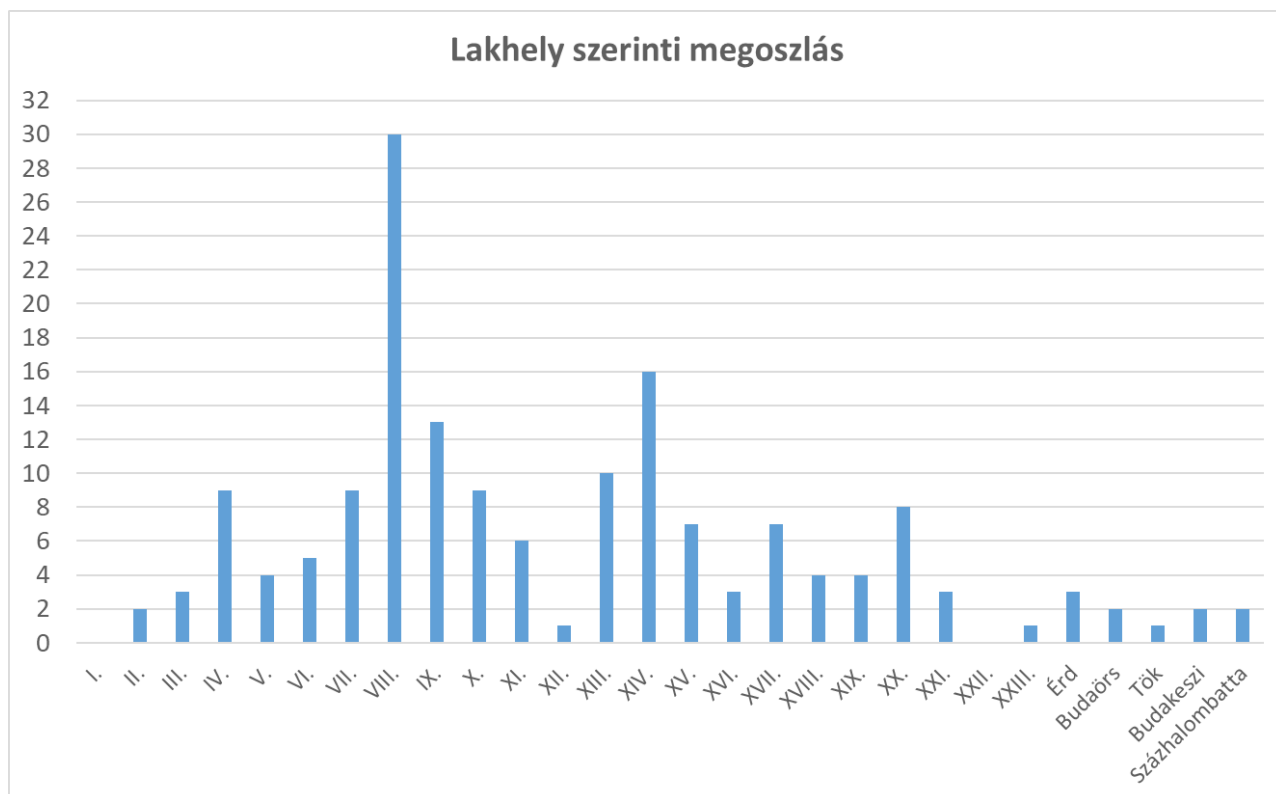
A diagnózis szerinti megoszlás a korábbi évek arányait tükrözi.

Lakhely szerinti megoszlás

LAKHELY SZERINTI MEGOSZLÁS 2019-BEN

KERÜLET/TELEPÜLÉS	FŐ	%
II.	2	1,22
III.	3	1,83
IV.	9	5,49
V.	4	2,44
VI.	5	3,05
VII.	9	5,49
VIII.	30	18,29
IX.	13	7,93
X.	9	5,49
XI.	6	3,66
XII.	1	0,61
XIII.	10	6,10
XIV.	16	9,76
XV.	7	4,27
XVI.	3	1,83
XVII.	7	4,27
XVIII.	4	2,44
XIX.	4	2,44

XX.	8	4,88
XI.	3	1,83
XXIII.	1	0,61
Érd	3	1,83
Százhalombatta	2	1,22
Budakeszi	2	1,22
Budaörs	2	1,22
Tök	1	0,61

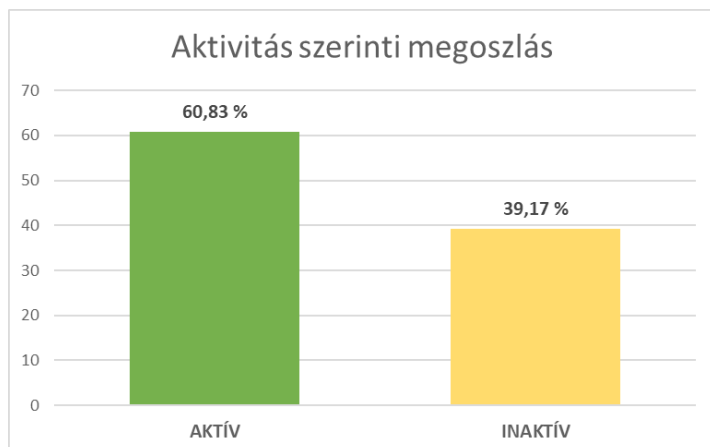


A budapesti kerületek közül változatlanul a VIII. kerületből kerül ki a legtöbb kliensünk, de sokan érkeznek a IX. és a XIV. kerületből is. Budapest I. és XXII. Kerületéből az idén nem volt kliensünk.

Kliensek aktivitása

EGY ÉVEN TÚL GONDOZOTTAK AKTIVITÁSA 2019-BEN

	AKTÍV	INAKTÍV	ÖSSZESEN
FŐ	73	47	120
%	60,83	39,17	100



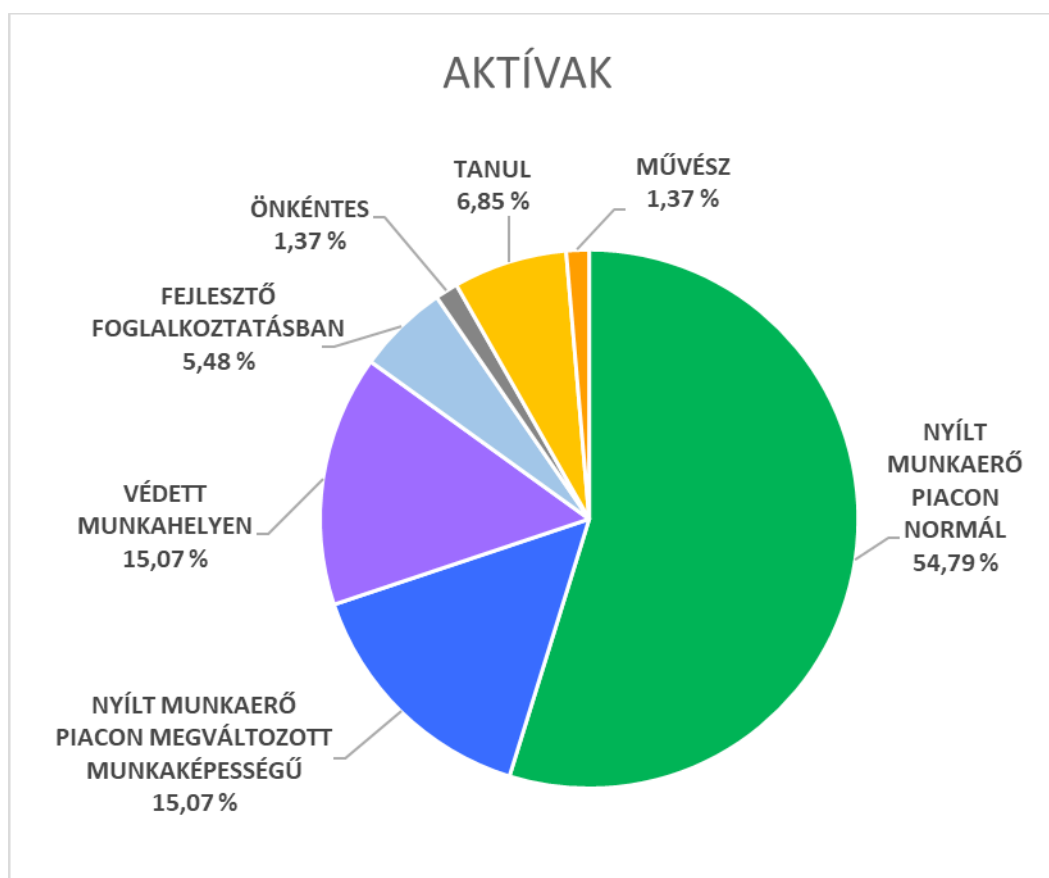
2019 végén felmérést végeztünk azon klienseink körében, akik több mint egy éve részesülnek közösségi gondozásban. E kritériumnak az ellátottak 73,2 %-a, azaz 120 fő felelt meg. Az ő átlagos gondozási idejük 3,2 év.

	AKTÍVAK							INAKTÍVAK				
	NYÍLT MUNKAERŐ PIACON NORMÁL	NYÍLT MUNKAERŐ PIACON MEGVÁLTOZOTT MUNKAKEPESÉGŰ	VÉDETT MUNKAHELYEN	FEJLESZTŐ FOGLALKOZTATÁSBAN	ÖNKÉNTEK	TANUL	MŰVÉSZ	ÖREGSÉGI ELLÁTÁS	ROKANT-SÁGI / REHABILITÁCIÓS ELLÁTÁS	ANYASÁGI ELLÁTÁS	JÖVEDELEM PÓLÓ TÁMOGATÁS	NEM KAP ELLÁTÁST
FŐ	40	11	11	4	1	5	1	8	26	1	1	11
%	33,33	9,17	9,17	3,33	0,83	4,17	0,83	6,67	21,67	0,83	0,83	9,17

Kiemelendő, hogy a vizsgált 120 kliens 42,5 %-a a nyílt munkaerő piacon dolgozik, míg védett, illetve fejlesztő foglalkoztatásban csak 12,5 %-uk.

AKTÍVAK

	NYÍLT MUNKAERŐ PIACON NORMÁL	NYÍLT MUNKAERŐ PIACON MEGVÁLTOZOTT MUNKA-KÉPES-SÉGŰ	VÉDETT MUNKA-HELYEN	FEJLESZ-TŐ FOGLALKOZTA-TÁSBAN	ÖNKÉN -TES	TANUL	MŰVÉSZ
FŐ	40	11	11	4	1	5	1
%	54,79	15,07	15,07	5,48	1,37	6,85	1,37



Aktív kliensek

Az aktív kliensek mintegy 70 %-a a nyílt munkaerő piacon keresi kenyerét.

Az aktív kliensek átlagéletkora 39 év. Kormegoszlásuk:

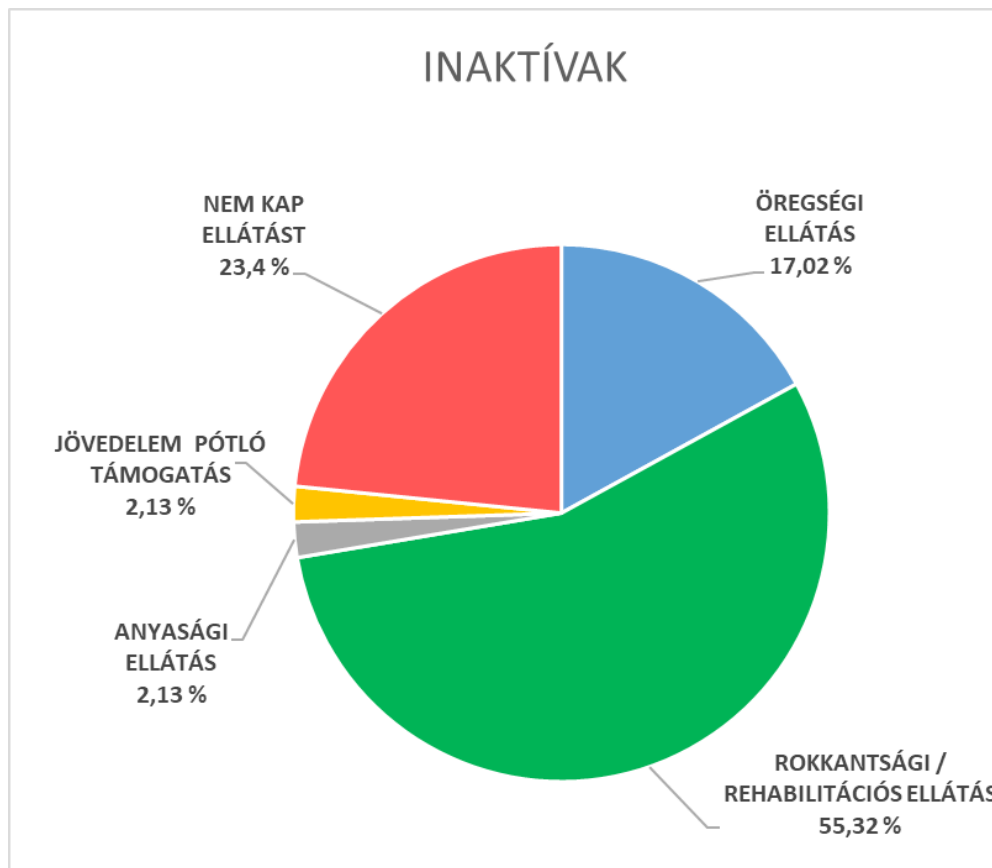
AKTÍVAK		
ÉLETKOR	FŐ	%
20 - 30 ÉV	16	21,92
31 - 40 ÉV	28	38,36
41 - 50 ÉV	20	27,40
51 - 60 ÉV	7	9,59
61 - 65 ÉV	2	2,73

Diagnózis szerinti megoszlásuk:

AKTÍVAK		
BNO	FŐ	%
F20..	46	63,01
F30..	22	30,14
F40..	5	6,85

Inaktív kliensek

INAKTÍVAK					
	ÖREGSÉGI ELLÁTÁS	ROKKANTSÁG I / REHABILITÁCIÓS ELLÁTÁS	ANYASÁGI ELLÁTÁS	JÖVEDELEM PÓTLÓ TÁMOGATÁS	NEM KAP ELLÁTÁST
FŐ	8	26	1	1	11
%	17,02	55,32	2,13	2,13	23,40



Az inaktívak közel egynegyede (23,4 %) nem részesül semmilyen ellátásban. Egyesek éppen munkát keresnek, másokat a családjuk tart el.

Az inaktív kliensek átlagéletkora 48 év. Kormegoszlásuk:

INAKTÍVAK		
ÉLETKOR	FŐ	%
20 - 30 ÉV	6	12,77
31 - 40 ÉV	13	27,66
41 - 50 ÉV	8	17,02
51 - 60 ÉV	6	12,77
61 - 70 ÉV	11	23,40
71 - 75 ÉV	3	6,38

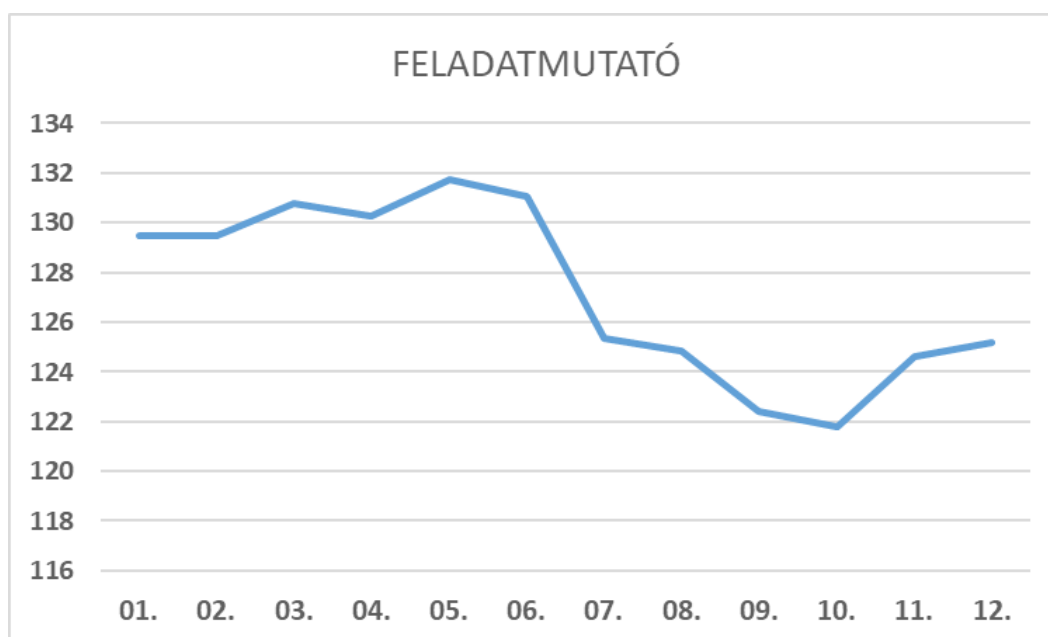
Diagnózis szerinti megoszlásuk:

INAKTÍVAK		
BNO	FŐ	%
F20..	37	78,72
F30..	4	8,51
F40..	6	12,77

Feladatmutató és normatíva

Feladatmutató havonként:

2019												
HÓNAP	01.	02.	03.	04.	05.	06.	07.	08.	09.	10.	11.	12.
FELADAT-MUTATÓ	129,48	129,46	130,77	130,27	131,74	131,07	125,35	124,84	122,40	121,77	124,63	125,19



2019. elején 107,5 –ös feladatmutatóra kaptunk normatív támogatást. A támogatott feladatmutató folyamatos túlteljesítése miatt a nyár folyamán pótigénylést adtunk be a működési engedélyben szereplő 120 főre, amire megkaptuk a támogatást január 1-ig visszamenőleg is. Így 2019-ben a támogatott feladatmutató **120** volt, a ténylegesen teljesített feladatmutató pedig **127,23**.

Fejlesztő foglalkoztatás

A RehabForce égisze alatt működő fejlesztő foglalkoztatás az idén 9 közösségi kliensünknek biztosított munkát. 5-en az alapítványnál dolgoztak, 4-en külső munkahelyen. A 9 főből 2-en a nyílt munkaerő piacra léptek tovább, 1 fő pedig védett munkahelyre. Jelenleg 5-en vesznek részt fejlesztő foglalkoztatásban.

Hajléktalanok közösségi ellátása

2019-ben fellendül az addig nehézkesen működő folyamat, a hajléktalan pszichiátriai betegek közösségi gondozásba vétele. Az áttörés azután következett be, miután 3 orvosunk megkezdte a kihelyezett szakrendelést egy-egy hajléktalan szállón. Sokat jelent az is, hogy újabban a BMSZKI Kálváriai utcai „pszichiátriai beteg” profilú átmeneti szállásán a szakmai vezetői feladatokat régi, tapasztalt közösségi gondozó munkatársunk látja el. 2019-ben 14 fedél nélküli pszichiátriai beteg közösségi ellátását végeztük. Ők teszik ki gondozottaink 8,5 %-át. Átlagéletkoruk 54,4 év.

Személyi feltételek

A 8 órában közösségi koordinátori feladatokat ellátó intézményvezető mellett 2 fő 8 órás, és 4 fő 4 órás közösségi gondozó terápiás munkatárs tevékenykedett. Szeptember 15-én az egyik 4 órás közösségi gondozó távozott az alapítványtól. Fiatal munkatársaink – 4 fő - 2019 decemberében megkezdték közösségi gondozói tanulmányaikat az SZGYF által szervezett térítésmentes tanfolyamon.

Ellenőrzések

2019-ben 3 hatósági ellenőrzés látogatta meg közösségi alapellátásunkat. A Magyar Államkincstár, a Budapesti Kormányhivatal és az azt automatikusan követő Népegészségügy.

Sem a kincstár, sem a kormányhivatal nem talált hibát vagy kifogásolni valót. A népegészségügy az épület állagára tett kifogásai miatt vállalni kellett egyes javító munkálatok elvégzését.

A fenntartói ellenőrzés a rendeletben meghatározott évi 3 alkalommal megtörtént.

Az ellátotti mappák ellenőrzésére évi 3 alkalommal került sor.

Jelentési kötelezettség

A TEVADMIN-KENYSZI rendszerbe a napi jelentés és a havi gyakoriságú „Várakozók jelentése” valamint a rendszeres önellenőrzés, illetve a kliensek be- vagy kigondozása zökkenőmentesen zajlott.

A közösségi gondozók által szolgáltatott adatokból elkészültek a „Negyedéves gondozási és eseménynaplók”

Időben benyújtottuk a 2020-ra vonatkozó normatíva igényünket.